

12 bis 8 Monate davor:

1. Termin für Trauung festlegen
2. Wo und wie möchten wir heiraten?
3. Trauzeugen auswählen (sind keine Pflicht mehr!)
4. vorläufige Gästeliste erstellen
5. „Save-the-Date-Karten“ versenden- teilen Sie Ihren Gästen schon vorab das Datum mit, damit sich alle diesen Termin freihalte können.
6. Kirchen / Standesämter / Restaurants / Plätze für die Feier aussuchen. Schauen Sie sich in Ruhe die Orte an, an denen Sie sich trauen lassen und feiern möchten. Frühzeitige Buchung sichert Ihnen Ihre Wunschtermine.
7. Magazine / Internet durchstöbern, um sich inspirieren zu lassen.
8. Kostenplan anlegen, um nie den Überblick zu verlieren.

6 Monate bis zum großen Tag:


9. Brautkleid und passende Accessoires auswählen (Änderungs- und Bestellfristen beachten.)
10. Gästeliste überarbeiten
11. Eheschließung beim Standesamt des Haupt- oder Nebenwohnsitzes anmelden, Papiere für Standesamt zusammenstellen
12. Zur kirchlichen Trauung anmelden
13. Angebote für Drucksachen (Einladungs-, Menü-, Tisch-, Danksagungskarten) einholen und bestellen
14. Musik/ Unterhaltung (DJ oder Liveband, Kinderanimation, Feuerwerk, Zauberer...) buchen
15. Flitterwochen buchen (nicht vergessen Urlaub beim Arbeitgeber zu beantragen)
16. Restliche Absprachen mit dem Restaurant / Caterer treffen und probeessen
17. Zeremonienmeister (wenn keine Hochzeitsagentur vorhanden) aus dem Freundes- oder Familienkreis festlegen, der den Festablauf für Sie überwacht.
18. Fotografen und / oder Videografen suchen

Nur noch 4 Monate bis zum Ja-Wort:

19. Hochzeitstisch / Geschenkeliste fertig machen
20. Einladungskarten versenden (inkl. Geschenkewunsch und Informationen zum Fest)
21. Zu- und Absagen auf Gästeliste vermerken
22. Fotografen / Videografen fest buchen
23. Ausweispapiere und Stand der benötigten Impfungen für die Flitterwochen überprüfen
24. Hochzeitsanzug, Hemd und Schuhe kaufen (passend zum Brautkleid)
25. Limousine oder Kutsche buchen
26. mit Restaurant Dekoration besprechen
27. Give aways: was wollen Sie Ihren Gästen als Erinnerung und Dankeschön mitgeben?
28. Musik zu Trauung festlegen

Nur noch 3 Monate bis zum „Ja“ :

29. Haben Sie alle Brautaccessoires beisammen? Fangen Sie an, Ihre Brautschuhe einzulaufen.
30. Hochzeitstorte / Kuchen auswählen
31. Kleidung und Schmuck mit Eltern der Blumenkinder absprechen
32. Blumendekoration für Limousine / Kutsche, Restaurant, Trauort... und Brautstrauß bestellen (Nicht vergessen einen zweiten kleineren Brautstrauß zu bestellen, damit Sie nicht Ihren eigenen Brautstrauß in die Runde der unverheirateten werfen müssen)
33. Programmablauf mit Zeremonienmeister absprechen
34. Hochzeitssuite buchen (Aufgabe des Ehemannes)
35. Hotelzimmer für Gäste buchen / reservieren
36. Über Ehevertrag nachdenken
37. Gemeinsam Trauringe aussuchen
38. Wie kommen die Gäste vom „Trauungs- zum Feierort“? evtl. Taxen / Großtaxen bestellen.



BEST WESTERN PLUS


Hotel
Schlossmühle

Wenige Wochen vor der Hochzeit:

39. Termin beim Friseur / Kosmetikstudio buchen, evtl. auch Termin für Probestecken der Brautfrisur vereinbaren
40. Hochzeitswalzer (oder welcher Tanz es auch immer sein soll) üben- zur Not noch schnell einen Kurs in der Tanzschule besuchen
41. Mit Caterer oder Restaurant noch einmal alles absprechen
42. Trauringe holen
43. Hochzeitskonvoi: Legen Sie Ihre Wunschroute fest und teilen Sie diese den Gästen auch mit. ★★ ★★
44. Termine / Lieferungen durch Floristen, Fotografen, Friseur... bestätigen lassen
45. Hochzeitsgarderobe noch einmal anprobieren
46. Ist alles für die Flitterwochen bereit?
47. Müssen noch Besorgungen gemacht werden?
48. Fahrstrecken noch einmal abfahren, sind Bauarbeiten auf dem Weg (geplant) ?Zeit für Fahrstrecken messen, damit Sie wissen, wann Sie am Hochzeitstag starten müssen.
49. Rückmeldungen alle Gäste überprüfen
50. Sitzordnung ein letztes Mal aktualisieren und mit Restaurant / Caterer abstimmen.
51. Vermählungsanzeige bei Zeitung aufgeben
52. Mit Zeremonienmeister ein letztes Mal die Festorganisation abgleichen. Wichtige Kontakte in Liste zusammenstellen und übergeben.

1 Woche vor dem großen Tag:

53. Koffer für Flitterwochen packen
54. Papiere, Ausweise, Ringe für Trauung bereit legen
55. Trauzeugen daran erinnern, dass auch sie einen Ausweis brauchen.
56. Brauthandtasche mit Deo, Pflaster, Kopfschmerztablette, Kamm, Lippenstift, usw. bestücken




Es ist soweit- der Hochzeitstag:

57. Bräutigam holt Brautstrauß beim Floristen ab.
58. Eheringe nicht vergessen!
59. Genügend Zeit für Friseur / Stylist einplanen – am besten zu Hause fertig machen lassen
60. In Ruhe frühstücken! Der Tag wird turbulent, da ist eine gute Grundlage wichtig.

Nach der Traumhochzeit:

61. Dankeskarten an Gäste schicken
62. Dankesanzeige im Wochenspiegel / Super Sonntag schalten
63. Hochzeitsgarderobe reinigen lassen
64. Rechnungen begleichen
65. Namensänderung und Familienstand bekannt geben



BEST WESTERN PLUS
Hotel
Schlossmühle